


Lukio-TET

**Tutustuminen
työ- tai
opiskelupaikkaan
8.11.2024**



Syksy 2024





Onnistunut TET

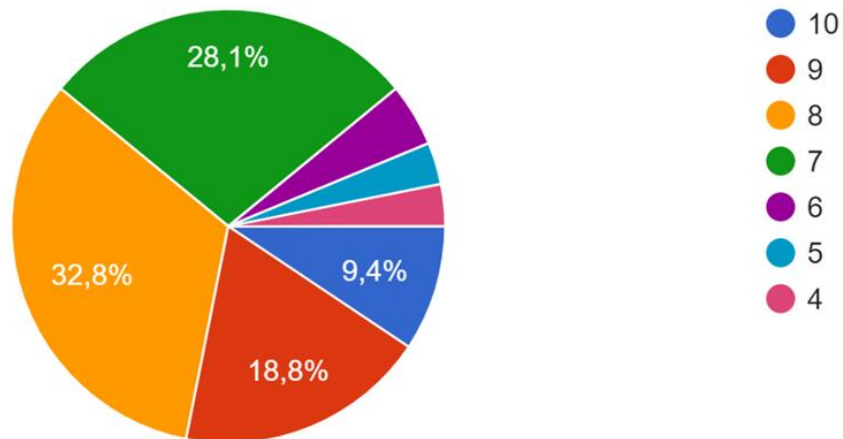
- Antaa **varmuutta** hakea jo entuudestaan kiinnostavaan alaan
- Avaa täysin **uusia näkökulmia** uravalintoihisi
- Tuo uusia **työelämäsuhteita**
- Antaa mahdollisuuden tutustua uuteen **opiskelukaupunkiin**



Viime vuoden palautetta

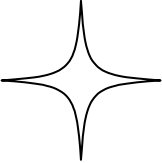
Kokonaisarvosanamme TET-päivän järjestämisestä lukiossa:

64 vastausta






TET?

- Pakollinen osa **OP2** suoritusta
 - 2. ja 3. vsk opiskelijat
 - Kesto 1 pv (pe 8.11. klo 9-15)
 - Omakustanteinen
- 

Kolme vaihtoehtoa:





1) Tutustuminen työelämään

Korkeakoulutetun työpäivän varjostaminen itseä kiinnostavalla alalla

2) Tutustuminen yliopistoon tai AMK

Kaveriporukalla myös kaukaisemmat korkeakoulut



3) Yrittäjän seuraaminen

Erityisesti NYT-yrittäjille ja niille, joita yrittäjyys kiinnostaa

5 askelta, toimi näin:




- 1.** Etsi ja sovi TET-paikka **itsenäisesti pe 18.10. mennessä**. Kysy ja kirjoita ylös TET-paikan yhteyshenkilön yhteystiedot (sähköposti). RO:t auttavat tarvittaessa paikan löytämisessä.
- 2.** Lähetä TET-paikkaasi sähköpostilla esite, jossa on tietoa työnantajalle tai korkeakoululle. Saat esitteen Wilmassa. Varmista viestissäsi vierailusi ja tarkemmat yksityiskohdat, kuten kellonajat.
- 3.** Täytä ilmoittautumisen forms-lomake (yhdessä huoltajan kanssa jos olet alle 18-v). Saat lomakkeen sähköisesti Wilmassa. RO hyväksyy paikkasi. Ilmoitamme Wilmassa, **jos paikkasi ei ole hyväksytty**.
- 4.** Huolehdi itse vierailusi mahdollisista kustannuksista. TET-päivän aikana opiskelijalla on voimassa sama tapaturmavakuutus kuin tavallisena koulupäivänä. Vakuutus ei kata esine- ja materiaalivahinkoja.
- 5.** Tee Studeosta kaksi tehtävää ti 12.11. mennessä (OP1 (2. vsk) ja OP2 (abit) Työelämään tutustumassa). Tehtävälistauksen löydät ilmoittautumislomakkeen formsista. TET-palaute 13.11. ro-tunnilla.

Miten hankkia paikka itse?



Etsi ja suunnittele

Tutustu nettisivuihin ja etsi tietoa, mikä sinua kiinnostaisi. Mieti, minkälaisesta TET:stä hyötyisit eniten? Katso myös avoimien ovien päiviä. Sattuisivatko ne samalle ajalle? Mitä haluaisit oppia tai tietää?



Varmista

Paras tapa varmistaa TET-paikka on soittaa tai käydä paikan päällä. Sähköpostiviestiä saattaa joutua odottamaan, mutta joissakin tapauksissa sekin on hyvä keino (korkeakoulut).



Ideoita tet-paikoista



**Valtio, kunta,
seurakunta,
oppilaitokset**

Päivähoito, koulut, kunnantalo, nuorisotoimi, kirjasto, liikuntapalvelut, vesi- ja jätehuolto, ympäristöpalvelut, seurakunta, OSAO, Luovi, Limingan taidekoulu, käräjäoikeus, varuskunta

**Yrityksiä
/yhdistyksiä**

Toimistot: tili-, isännöinti, -asianajo, lääkärikeskukset, lehden toimitus, pankki, rakennusliikkeet, kiinteistövälitys, tuttujen ja sukulaisten yritykset?

“Valmiita” vaihtoehtoja Limingan kunta



Tupoksen yhteinäiskoulu: KM: Jaana Piippo (1 lk), Mirjam Määttä (MA/FY/KE)
Tuomiaron päiväkoti, varhaiskasvatuksen opettaja Jutta Lehtisalo (sosionomi AMK)

Liminganlahti: Malla Kaarlela (KM 6 lk), Matti Ylilauri (KM 5 lk), Mirja-Lea Kallio (KM 1-2 lk
pienryhmä), Päivi Kärki (terveystieto yläkoulu)

Ojanperän koulu: Sari Meriläinen (KM 1 lk)

Lakeustalo: Lasse Siekkinen talousjohtaja (KTM), Päivi Keltanen hallintojohtaja (hallintotieteet)
Päivi Mäki sivistysjohtaja, Kaisa Salme hankeasiantuntija, Linda Jaakkola Hali koordinaattori,
Heidi Niemelä DigiHelppo hankeasiantuntija (historia, viestintä, hallintotiede), Emma Päckilä
kiertotalosuasiantuntija (biologia, farmasia)

Kirjasto: Sanna Näätänen (+monta muutakin korkeakoulutettua)

Koulujen opettajat: etunimi.sukunimi@edu.liminka.fi

Muut: etunimi.sukunimi@liminka.fi

Vinkkejä soittamiseen

Erityisesti **yrityksiä** lähestyessä **soittaminen** on paras tapa

Esittele kuka olet, missä lukiossa opiskelet ja millä asialla soitat

Kerro:

- että olisit kiinnostunut tulemaan etä-TET:iin 8.11.2024
- miksi juuri tämä paikka kiinnostaisi ja mitä haluaisit tehdä ja oppia?
- että TET on yhden päivän ja se **ei vaadi vastaanottajataholta kummempia valmisteluja tai ohjelmia**. Tulet vain seuraamaan ja tutustumaan alaan/oppilaitokseen/ammattiin.

Ota soittokaverin yhteystiedot ylös (nimi, numero, sähköposti) ja lupaa laittaa TET:stä sähköpostilla tieto. Kysy sähköpostissa vielä, että onhan kaikki ok ja sovittu.

Toimi sovittun mukaan, jos sairastut, ota yhteyttä TET paikkaan ja kouluun.

Fiksua olisi kiittää vielä jälkeenpäin TET paikkaa kokemuksesta. Voit halutessasi kopioida tehtävät Studeosta palautteena TET-paikkaan. Jää kiva fiilis!



Korkeakouluun vierailulle?

- Koostakaa esimerkiksi kaveriporukka, joka olisi kiinnostunut samasta opiskelukaupungista. Samaan vierailuun voi halutessaan yhdistää sekä AMK että yliopiston
- Listatkaa, mistä eri koulutusaloista olet kiinnostunut/olette kiinnostuneita
- Ottakaa yhteyttä korkeakouluun. Yhteystiedot löytyvät helpoiten soittamalla (laittamalla sähköpostia) korkeakoulun **hakijapalveluihin**.
hakijapalvelut@xxx.fi
- Kertokaa toiveenne ja tiedustelkaa voisitteko osallistua esimerkiksi luennoille tms toimintaan.
- Myös korkeakouluun on hyvä laittaa sähköpostilla tiedosto missä esitellään tet työnantajalle/korkeakoululle.
- Sopikaa tarkemmat yksityiskohdat ja varmistakaa, että tiedätte mihin mennä. Myös korkeakoulusta tarvitaan TET-yhteyshenkilö.
- Reissun päälle sitten vaan:). Voihan TET:n yhdistää viikonloppuvisiittiinkin?

Hakijan päivät 8.11.

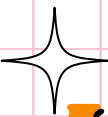
- **TURKU**

- Turun yliopisto
- Turun AMK
- Åbo Academi
- Yrkeshögskolan Novia
- Humanistinen ammattikorkeakoulu (HUMAK)

- **JYVÄSKYLÄ**

- Jyväskylän yliopisto
- JAMK (Jyväskylän AMK)

Monessa yliopistossa ja AMK:ssa samoilla nurkilla kuin 8.11. → valmiita esittelykonsepteja löytyy varmasti! Yliopistoluennot ovat kaikille avoimia.




Lomakkeet



Ilmoittautumislomake (täytä 18.10
mennessä)

Tiedote yritykseen tai korkeakouluun
(lähetetään sähköpostilla)

Studeon tehtävät kakkoset OP1 7.4.: 3 tai 7 +
9 (kaikille),
abit OP2 3.2.: 3 tai 6 +9 (kaikille)



LUKIO-TET: JATKOKOULUTUSPAIKKAAN TAI TYÖELÄMÄÄN TAI YRITTÄJYYTEEN TUTUSTUMINEN 8.11.2024

Hyvä työnantaja/oppilaitoksen edustaja,

LUKIO-TET eli jatkokoulutuspaikkaan tai työelämään tutustuminen on osa Limingan lukion opetussuunnitelmaa. LUKIO-TET:in tarkoituksena on, että opiskelija tutustuu häntä kiinnostavaan opiskelu- tai työpaikkaan omien jatkokoulutussuunnitelmien pohjalta. Yrittäjyyspintoja suorittava opiskelija voi mennä seuraamaan ja haastattelemaan yrittäjää, joka liittyy oman harjoitusyrityksen toimintaan.

TET-päivän aikana opiskelija saa käytännössä nähdä ja kokea millaista on työskennellä erilaisissa ammateissa, toimia yrittäjänä ja työympäristöissä tai opiskella erilaisissa jatkokoulutuspaikoissa. Omakohtaiset kokemukset tukevat opiskelijan jatkokoulutukseen hakeutumista ja siihen liittyviä valintoja. Yrittäjyysopinnoissa olevat saavat arvokkaita vinkkejä oman harjoitusyrityksen toiminnan kehittämiseen.

Opiskelijalle ei välttämättä tarvitse järjestää päivän aikana mitään erityisohjelmaa, riittää, kun hän saa olla mukana seuraamassa työ- tai opiskelupäivää. Opiskelijalle voi antaa työ- tai opiskelutehtäviä mahdollisuuksien mukaan.

Limingan lukion henkilökunta varmistaa TET-paikan sopivuuden. Vierailun jälkeen opiskelija laatii käynnistään raportin, jossa hän pohtii näkemänsä ja kokemaansa oman jatkosuunnitelman näkökulmasta. Voit pyytää opiskelijaa lähettämään raportin myös sinulle.

Kiitämme kaikkia työnantajia ja oppilaitoksia, jotka tarjoavat opiskelijoille mahdollisuuden tutustua lähemmin alaan, joka kiinnostaa opiskelijaa tulevaisuuden vaihtoehtona.

Vastaamme mielellämme kaikkiin kysymyksiin!


Opinto-ohjaajat

Heli Makkonen
heli.makkonen@liminka.fi
p. 040 357 7897

Pauliina Pakaslahti
pauliina.pakaslahti@liminka.fi
p. 044 497 3687

Limingan lukio


Liminkäläin 5
80900 Liminka
www.liminka.fi -kassettin ja kouluutus - Limingan lukio



Tästä eteenpäin...



Tsemppiä paikan
hankkimiseen!



Ohjeet ja lomake tulevat
Wilmaan!

